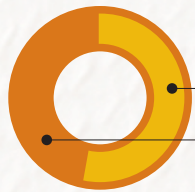


# 一图读懂海南农民工就业情况

## 农民工总量扩大


2017年农民工总量为**125.3**万人  
比2013年增加**26.3**万人  
增长**26.6%**，年均增加**5.3**万人



外出农民工**71**万人，比2013年增长**24.3%**，年均增加**2.8**万人  
本地农民工**54.3**万人，比2013年增长**29.9%**，年均增加**2.5**万人

## 从业比例稳步提高

2017年农民工人数占农村从业劳动力比例为**30.2%**  
比2013年提高**4.7**个百分点



## 技术型人才逐年增加

初中文化程度的农民工所占比例为**66.5%**  
比2013年提高**2.7**个百分点  
大专及以上学历的比例为**7.6%**  
比2013年提高**0.5**个百分点

2017年

专业技术型人才所占比重	6.5%
比2013年提高	0.9个百分点
农民工接受过农业技术培训的占	5.1%
接受过非农职业技能培训的占	13.8%

## 基本特征

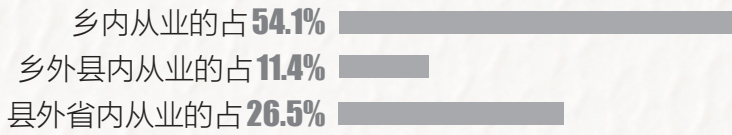
## 就业特点

### 主要集中在省内

受特殊地理位置和传统观念的影响  
海南农民工就业主要以省内为主



所占比重达**90%**左右



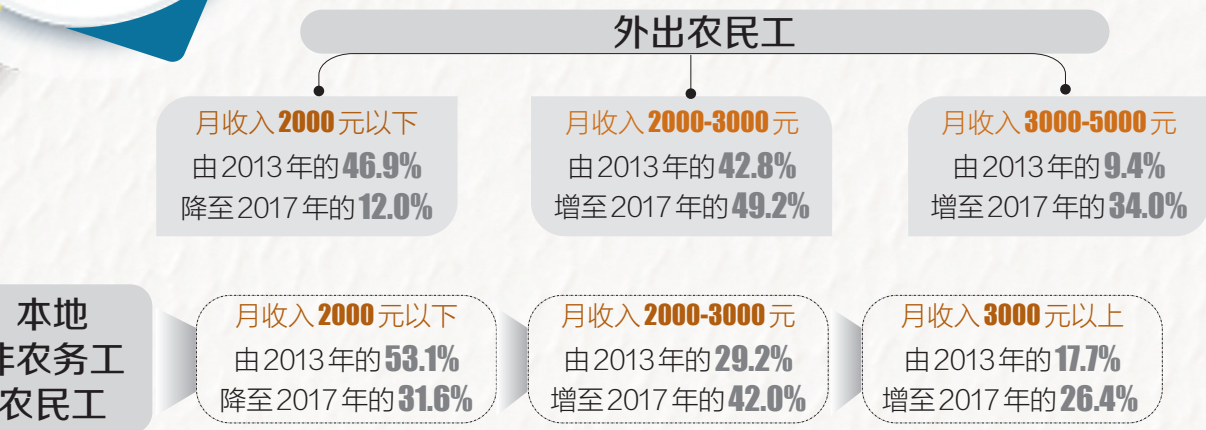
### 以第三产业为主

2017年

从事第三产业的比重	76.4%
与2013年相比	增加了0.4个百分点
从事第二产业的比重	22.8%
与2013年相比	减少了0.3个百分点
从事商业、服务业人员占	49.8%
生产、运输设备操作人员及有关人员占	11.8%
专业技术人员占	7.4%
办事人员和有关人员占	3.0%

## 收入状况

### 中高收入农民工比例增加



2017年平均月收入前三名的职业



1. 专业技术人员，月均**4145**元
2. 办事人员和有关人员，月均**3054**元
3. 生产、运输设备操作人员及有关人员，月均**2688**元

## 福利保障

### 生活水平进一步提高

随着外出农民工收入的增加  
农民工在外生活消费支出也随之增加

2017年全省外出农民工人均生活消费支出**12757**元  
比2013年增加**2734**元，增长**24.7%**，年均增长**4.5%**

生活条件进一步改善

### 权益保障不断加强

党的十八大以来，随着各级政府和部门加大对农民工权益保障的关注和扶持力度，加上农民工自身维权意识的不断增强，全省农民工的权益保障情况不断改善

2017年农民工工资发放情况较好  
农民工参加工伤保险比重也由2013年的**15.9%**提高到2017年的**24.6%**

随着城镇化进程步伐加快，越来越多的农村劳动力进城务工，成为促农增收的重要途径、主要动力和地方经济社会发展的重要力量。国家统计局海南调查总队日前发布的农民工监测调查显示，党的十八大以来，在党中央、国务院和海南省委、省政府一系列政策措施的帮辅助推下，全省农民工总量增加，从业结构优化，务工收入不断提升，工作和生活条件得到了很大改善，就业形势稳定向好，亮点纷呈。

### 注

- 本地农民工**  
指在户籍所在乡镇地域内从业的农民工
- 外出农民工**  
指在户籍所在乡镇地域外从业的农民工



制图：杨薇  
通讯员：王曼  
数据整理：本报记者 陈雪怡  
(见报当日8时更新)  
分享本版内容请扫二维码